

## § 26–27. Действия в наступлении

Какие рода войск входят в состав Сухопутных войск? Назовите основные тактико-технические характеристики БМП-2.



**Наступательный бой. Наступление** — вид боя, проводимый в целях разгрома противостоящего противника, овладения назначенным районом (рубежом, объектом) местности. Оно заключается в поражении противника всеми имеющимися средствами, решительной атаке, стремительном продвижении подразделений в глубину его боевого порядка, уничтожении и пленении живой силы, захвате вооружения, военной техники и намеченных районов (рубежей, объектов) местности.

Под разгромом понимается нанесение противнику такого ущерба, при котором он теряет способность к сопротивлению.

В ходе боя противнику наносится огневое поражение, за которым следует решительная атака его позиций с последующим продвижением в глубину обороны и преследованием отступающих. При этом уничтожается живая сила и военная техника противника.

Успех в наступательном бою могут обеспечить четкое взаимодействие всех видов войск, решительность действий, умелое и непрерывное управление действиями войск (рис. 108). Ему должна предшествовать разведка обороны противника с целью определения уязвимых мест и сосредоточение сил и средств на направлении главного удара, внезапность действий с захватом инициативы на поле боя. Войска должны развивать первоначальный успех, преследуя отступающего врага.



Рис. 108. Факторы успеха в наступлении

**Встречный бой** — разновидность наступательного боя, в котором обе стороны стремятся выполнить поставленные задачи наступлением.

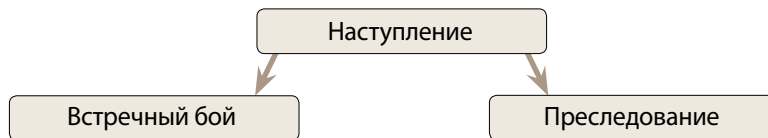


Рис. 109. Разновидности наступательного боя

Цель встречного боя заключается в разгроме наступающего противника в короткие сроки, захвате инициативы и создании выгодных условий для дальнейших действий. Он может возникать в ходе марша — при встрече с выдвигающимся противником, в наступлении на обороняющегося противника — при отражении контратак или столкновении с его подразделениями, выдвигающимися для закрытия брешей, в обороне — при проведении контратак, а также в ряде других случаев.

**Преследование** — это неотступное движение за отходящим противником в целях его захвата или уничтожения.

Преследование проводится с задачей уничтожения или захвата противника, который стремится уйти от ударов (боевого контакта) мотострелковых (танковых) подразделений, окруживших или заблокировавших данный район (объект).

Преследование может возникнуть:

- при попытке противника отойти в момент боевого столкновения подразделений с ним;
- в результате прорыва из окружения или из заблокированного района;
- при попытке скрыться от поисковой группы в момент поиска;
- при отходе после совершения диверсий.

**Действия солдата в наступлении.** В наступлении солдат действует в составе мотострелкового отделения. Задачу на наступление он получает от командира отделения. Получив боевую задачу, он должен уяснить для себя ориентиры на поле боя, положение, состав и характер действий противника, места расположения его огневых средств, задачу взвода, отделения и свою задачу.

Солдат должен знать свое место в цепи отделения (рис. 110), цели для поражения и порядок ведения огня, номер танка, за которым будет действовать отделение, его опознавательный знак, порядок взаимодействия с ним, а также порядок использования огня артиллерии и других огневых средств. Необходимо также знать место и порядок спешивания с БМП (БТР), порядок преодоления заграждений и пре-

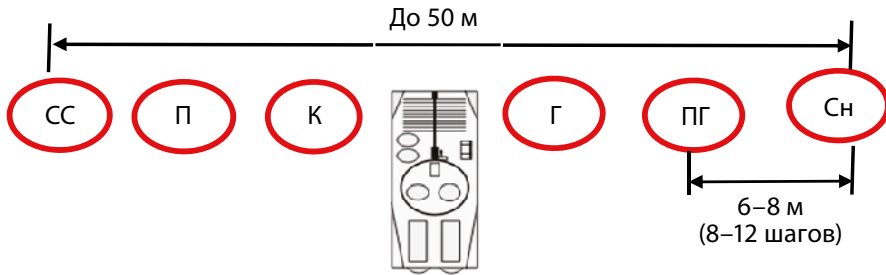


Рис. 110. Мотострелковое отделение наступает в цепи (СС — старший стрелок; П — пулеметчик; К — командир отделения; Г — гранатометчик; ПГ — помощник гранатометчика; Сн — снайпер)

пятствий, сигналы оповещения, управления и взаимодействия, время готовности к наступлению.

Успешные действия солдата в бою во многом зависят от того,

как он подготовится к наступлению. Он должен проверить исправность оружия и подготовить его к бою, проверить наличие боеприпасов (при необходимости пополнив их запас), исправность средств индивидуальной защиты и подготовить себе приспособление для быстрого выскакивания из окопа — устроить ступеньки или углубления в передней крутости окопа (траншеи).

При подготовке к наступлению ночью солдат, кроме того, изучает местность в направлении движения, запоминает местные объекты, которые могут служить ориентирами ночью, изучает направление движения по азимуту. Солдаты, имеющие оружие с ночными прицелами, проверяют их. Для корректировки огня в темное время магазины дополнительно снаряжаются патронами с трассирующими пулями.

До начала атаки солдат ведет по противнику огонь из стрелкового оружия. С подходом танков к исходному положению для наступления по команде «Отделение, приготовиться к атаке» он дозаряжает оружие и подготавливает гранаты, затем присоединяет к автомату штык-нож, устанавливает прицел «П» или 3 и закрепляет предметы снаряжения так, чтобы они не мешали движению.

После прохождения танков солдат ставит ногу на ступеньку (в углубление) и упирается руками в бруствер окопа в готовности быстро покинуть его. Наблюдение за противником при этом не прекращается. По команде «Отделение, в атаку — вперед» солдат одновременно с другими солдатами быстро покидает окоп (траншею) и движется

*Назовите огневые средства, применяемые мотострелковым отделением в общевойсковом бою?*

вперед бегом или ускоренным шагом в цепи отделения неотступно за танком, а где его нет — самостоятельно при поддержке огня БМП (БТР).

При движении в цепи отделения солдат выдерживает установленный интервал и своим огнем уничтожает огневые средства противника, в первую очередь противотанковые. Приблизившись к траншее, занятой противником, на 25—40 м, он, не замедляя движения, метает ручную гранату в траншею, затем стремительным броском с криком «УРА!» преодолевает оставшееся расстояние. Уцелевшего на переднем крае противника солдат, не спускаясь в траншею, уничтожает огнем в упор, ручными гранатами или в рукопашной схватке и безостановочно продвигается в указанном направлении.

В ходе атаки солдат уничтожает противника огнем на ходу, с коротких остановок и в упор, ручными гранатами, штыком и прикладом.

**Преодоление минно-взрывных заграждений.** Преодоление минно-взрывных и других заграждений отделением в ходе атаки осуществляется, как правило, вслед за танком или за боевыми машинами пехоты (рис. 111).

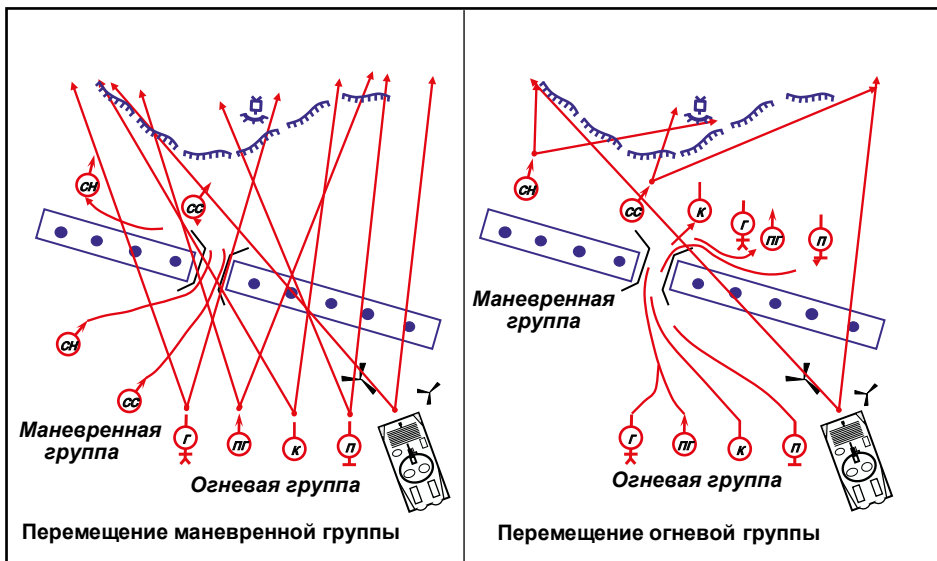


Рис. 111. Вариант преодоления минно-взрывных заграждений мотострелковым отделением

С подходом личного состава к инженерным заграждениям по команде командира взвода **«Взвод, в направлении (указывается объект) направляющее — первое отделение, в проход, бегом — МАРШ»** или **«Взвод, в направлении такого-то объекта, по проходу в колонну по три (по два), за танком бегом — МАРШ»** отделения по боевым группам или в полном составе в установленном порядке преодолевают заграждения. При преодолении заграждений в полном составе солдаты перестраиваются из цепи отделения в колонну по три (по два) согласно боевому расчету и преодолевают заграждение.

При подходе к минному полю по команде командира взвода или самостоятельно командир отделения подает команду: **«Маневренная группа, в проход, на рубеж (указывается промежуточный рубеж), бегом — МАРШ»**. При преодолении минного поля в составе отделения командир отделения подает команду: **«Отделение, в направлении (указывается объект) по проходу в колонну по одному (по два), за танком бегом — МАРШ»** или **«Отделение, за мной, по проходу в колонну по одному (по два), бегом — МАРШ»**.

Маневренная группа (отделение в полном составе) под прикрытием огня огневой группы и боевой машины пехоты (других отделений и боевых машин) преодолевает минное поле, занимает указанный рубеж и прицельным огнем прикрывает преодоление заграждения огневой группой (другими отделениями).

После преодоления инженерных заграждений мотострелковое отделение, наступающее в пешем порядке, по команде командира отделения **«Отделение, в направлении (указывается объект) к бою — ВПЕРЕД»** или **«Отделение, за мной, к бою — ВПЕРЕД»** в установленном порядке разворачивается в боевой порядок, открывает огонь из своего оружия и стремительно атакует противника.

Боевая машина пехоты (бронетранспортер) преодолевает минное поле за мотострелками под их огневым прикрытием.

1. Что такое наступательный бой?
2. Каковы факторы успеха в наступательном бою?
3. В чем заключается подготовка солдата перед боем?
4. Как солдат должен действовать после сигнала к атаке?
5. Как осуществляется преодоление отделением минно-взрывных и других заграждений в ходе атаки?
6. Какие команды подает командир взвода с подходом личного состава к инженерным заграждениям?
7. Какие команды подает командир взвода с подходом личного состава к минному полю?

