

Предлог




Узнаю:

- какие слова называются предлогами;
- как пишутся предлоги с другими словами.


Буду учиться раздельно писать предлоги с другими словами.

Ключевые слова и выражения

- предлог 
- связь слов в предложении

?

56. Прочитай слова. Рассмотрй рисунок.



перед

между

около

на

над

в

за

под

- Можно ли сказать, где находится птичка или котёнок, не используя слова из столбиков? Обоснуй свой ответ.
- Попробуй поставить вопрос к словам. Подумай, зачем нужны в речи такие слова.

!

Слова *о, до, по, об, от, под, со, с, за, на, над, из, у, в, к, без, через, возле, перед, около, между* — это предлоги. Они служат для связи слов в предложении. К предлогам нельзя поставить вопрос. Предлоги с другими словами пишутся раздельно.


✓

Написание предлогов нужно запомнить.

57. Прочитай.

Во дворце весёлый бал.
Башмачок с ноги упал.
Очень Золушке обидно
покидать высокий зал.

Е. Благинина



- Выпиши из текста предложения, которые соответствуют схеме $\underline{\quad} \underline{\quad} \underline{\quad} \underline{\quad}$.
- Обозначь предлоги \triangle .

58. Рассмотрй рисунок. Дополни предложения нужными словами, чтобы они выражали законченную мысль.

Воробей сидел ... крыше.
Медведь стоял ... забором.
Утёнок стоял ... дома.



- Запиши. Как ты напишешь пропущенные слова — слитно или отдельно с другими словами? Сделай вывод.

59. Расшифруй скороговорку. Запиши предложение. Обозначь предлоги \triangle .

Оттопотакопытпыльпополюлетит.

60. Прочитай. Рассмотрй рисунок.



Сказка **пó** лесу идёт —
сказку **зá** руку ведёт.
Из рекí выходит сказка!
Из трамвая! **Из** ворóт!

Ю. Мориц

- Как ты думаешь, можно ли рисунок назвать «По дороге в сказку»? Подходит ли он к стихотворению? Обоснуй своё мнение.
- Назови предлоги. С какими словами в тексте они связаны? Выбери ответ и докажи правильность своего выбора.

предмет

признак предмета

действие предмета

- Запиши слова вместе с предлогами.

61. Дополни четверостишие нужными предлогами. В случае затруднения обращай к правилу.

Жил сом ... славе и ... почёте
... успехи ... устным счёте.

По Б. Заходеру



- Запиши. Обозначь предлоги \triangle .

62. Прочитай слова из рубрики «Говори правильно!». Сделай вывод об употреблении предлогов **в** — **из**, **на** — **с**, **на** — **со**.

Говори правильно!

в магазин

на крышу

на стол

из магазина

с крыши

со стола

- Рассмотрите пары рисунков. Прочитайте группы слов под ними.



1. Дети, идут, возвращаются, магазин.
2. Чайник, стоит, снимают, плита.

- Используя предлоги, составьте по одному предложению к каждому рисунку.
- Запишите два предложения (на выбор).

Между предлогом и словом, обозначающим предмет, **можно вставить** другое слово.

63. Алёнка и Павлик сделали краткую запись правила употребления предлогов **в, на, из, со, с**. Прочитай, что у них получилось.



В — из, на — с, на — со.

В — со, в — с, на — из.



- Кто из ребят верно выполнил задание? Докажи свой ответ, подобрав сочетания слов с предлогами.

64. Прочитай стихотворение, дополняя его нужными словами.



Лопотал ручей ... **корнях**,
спали бабочки ... **пнях**.

Пил жучок ... **листка** росу
жарким днём ... **густом** лесу.

Л. Яхнин

- Объясни значение слова *лопотал*. Подбери слова с близким ему значением.

булькал

болтал

журчал

бурлил


звенел

щебетал

- Запиши стихотворение.

65. Прочитай, изменяя слова по смыслу.

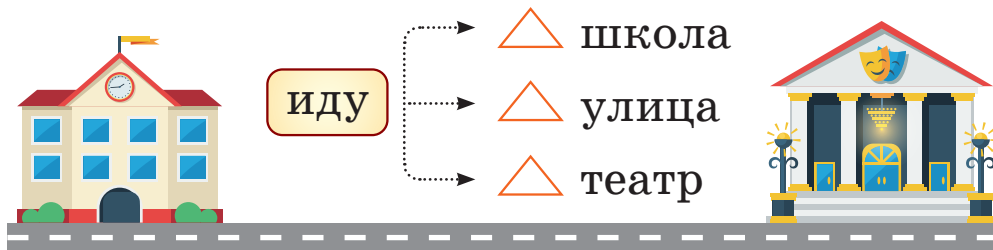
Ходит по (двор) петушок. На (голова) красный гребешок. Нос у (Петя) доломцо́м, хвост колесцо́м. На (хвост) узоры, на (ноги) шпоры. (По К. Ушинскому)



ДОЛОТО́

- Запиши два первых предложения, раскрывая скобки.

66. Рассмотрю схему. Составь и запиши сначала три сочетания слов с предлогами **в, на**. Затем — с предлогами **из, с**.



67. Составь и запиши сочетания слов, используя предлоги.

Календарь, стена; коврик, пол; рыба, вода; выпал, гнездо; вышел, вокзал; подпрыгнул, испуг.

Образец. Календарь на стене, ...



68. Составь и запиши два предложения, дополняя их недостающими предлогами.

Дерево, гриб, растёт.

Отчалила, берег, лодка.

Проверь себя!

1. Рассмотрите рисунок в начале раздела. Устно ответьте на вопросы. Назовите предлоги.

1. Где сидит белочка?

2. Где лежит лиса?

3. Где находится гнездо с птенцом?

4. Где летает бабочка?

2. Прочитай слова. Составь сочетания слов с предлогами.

диван  стены

чай  молоком

платье  вешалке

коврик  двери

заколка  волосах

чайка  морем

кот  столом

