

## Lesson 6. What colour?

1a.  Listen and point to the colours. Послушай и покажи цвета.



red



yellow



blue



green



black



white



brown

1b. Point and name the colours. Покажи и назови цвета.

2.  Point to the colours (ex. 1a) and sing the song. Показывай цвета и пой песню (упр. 1a).

Red and yellow,  
Blue and green,  
Blue and green,  
Blue and green.

Red and yellow,  
Blue and green,  
Black and white and brown.



3. Play “A guessing game”. Поиграйте в игру «Угадай».

Model. A: Yellow?

B: No.

A: Red?






B: Yes.

4. Look and answer. What colour are they? Посмотри и ответь. Какого они цвета?


Model. Lucky is brown.



5. 🎧 Say the “Letters and sounds” chant. Расскажи рифмовку «Буквы и звуки».

<b>Gg</b>  giraffe	 girl	<b>Hh</b>  horse	<b>li</b>  ice cream	 igloo
---	---	---	---	---

**6a.** Name the letters in alphabetical order (p. 7). Назови буквы в алфавитном порядке (с. 7).

**6b.**  Listen and name the letter sounds (read the letters). Послушай и назови звуки, которые эти буквы передают (прочти буквы).

Aa, Bb, Cc, Dd, Ee, Ff, Gg, Hh, Ii, Jj, Kk, Ll, Mm, Nn, Pp, Ss, Tt, Vv, Xx, Zz.

**7.**  Write the letters. Пропиши буквы.

Gg Hh Ii

## Lesson 7. Red and yellow is orange.

**1a.**  Listen and point to the colours. Послушай и покажи цвета.



orange



purple



pink



grey

**1b.** Point and name the colours. Покажи и назови цвета.