

3. – Comment s'appelle cette place? demande Rémi.

– Cette place s'appelle la place de la Victoire.

– Quelle forme a la place de la Victoire?

Je dis: «Elle a une forme ovale»

5.   **Послушай и ответь. / Паслухай і адкажы.**

1. Quelle ville est-ce? – C'est ...

2. Quelle place est-ce? – C'est la place ...

3. Quelle forme a la place? – Elle a ...


6.  **Разыграйте сценку (упр. 1). / Разыграйце сцэнку (практ. 1).**

Modèle: Ton ami(e): ...

Toi: ...



LEÇON 16. Qu'est-ce que c'est?

1.  **Послушай и ответь, что это и какое это животное. / Паслухай і адкажы, што гэта і якая гэта жывёліна.**

Gérard: Qu'est-ce que c'est?

Sylvie: C'est un stylo.

Gérard: Et ça? Qu'est-ce que c'est?

Sylvie: Mais c'est une girafe!

Gérard: Elle est jolie, cette girafe!



2. 🎧 **Послушай и повтори. / Паслухай і паўтары.**

Yu

Gg

Jj

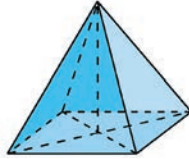
gi

ge

gy



C'est une
orange.



C'est une
pyramide.



C'est un
gymnaste.



C'est une
image.

3. 🎧 📖 **Послушай и прочитай. / Паслухай і пра-
чытай.**

g-j plage – é-tage – gé-nial – jo-li – gé-né-ral
y-i type – sty-lo – py-ja-ma – gym-nas-tique

Giles Gérard Yves Syl-vie Y-vonne Ju-lie

Serge
Solange
Georges

Sylvie
Milana
Yvonne


un stylo
la gymnastique
une pyramide

le judo
le gilet
le gymnaste

Yves et Julie; Solange et Gérard; Georges.
nager – elle nage; manger – il mange; lire –
elle lit.

Elle est à la mer. Elle est sur la plage.

4. 🎧 👤 **Послушай и скажи, как зовут детей и где они находятся. / Паслухай і скажы, як завуць дзяцей і дзе яны знаходзяцца.**



1. Gigi est à la mer. Elle nage.



2. Sylvie est sur la plage.
Elle lit un livre avec des images.

3. Giles mange une orange.



5.   **Послушай, прочитай и скажи, что делают Жижи, Сильви и Жиль. / Паслухай, прачытай і скажы, што робяць Жыжы, Сільві і Жыль.**

1. C'est Gigi et Sylvie. Elles sont à la mer. Gigi nage.

2. C'est Sylvie. Sylvie est sur la plage. Elle lit un livre avec des images.



3. Et voici Giles. Giles mange une orange. Il dit: «Cette orange est bonne».

6.   **Послушай и ответь. / Паслухай і адкажы.**

1. Qui est à la mer? – ... sont à la mer.

2. Qui est sur la plage? – ... est sur la plage.

3. Qui mange une orange? – ... mange une orange.

7.   **Разыграйте сценку (упр. 1). / Разыграйце сцэнку (практ. 1).**

Modèle: Ton ami(e): Qu'est-ce que c'est?

Toi: ...



un stylo • une orange • une image • une pyramide • une girafe • une jupe ...