

ДАВАЙТЕ ПОЗНАКОМИМСЯ! / ДАВАЙЦЕ ПАЗНАЁМІМСЯ!

Вы наuczіцеся: прыветстваваць друг друга; знаамацца і пращацца з беларускімі і іспанскімі сябрамі на іспанском мове. / **Вы навучыцеся:** вітаць адзін аднаго; знаёміцца і развітвацца з беларускімі і іспанскімі сябрамі на іспанскай мове.

1. 🎧 **Посмотри на местонахождение Испании и Беларуси на карте. Послушай и запомни формы приветствия. / Паглядзі на месцазнаходжанне Іспаніі і Беларусі на карце. Паслухай і запомні формы прывітання.**


¡Hola,
Belarús!

¡Buenos días,
España!



2. Посмотри на рисунки и скажи, как можно по-здороваться. / Паглядзі на малюнкi і скажы, як можна павітацца.



3.  Послушай диалоги и обрати внимание на формы приветствия и вежливости. / Паслухай дыялогі і звярні ўвагу на формы прывітаньня і ветлівасці.

- 1 – ¡Hola, Paco! ¿Qué tal?
– Bien, gracias, ¿y tú?
– Bien, gracias.
– Hasta luego.
– Hasta pronto.

- 2 – ¡Buenos días, Irene!
– ¡Buenos días! ¿Cómo estás?
– Bien, gracias, ¿y tú?
– Bien.
– ¡Hasta la vista!
– ¡Adiós!

- 3 – ¡Buenas noches, Ana!
– ¡Buenas! ¿Qué tal?
– Bien.

4 – ¡Hasta luego, Olia!

– ¡Adiós, Marina!

4. 👤👤 Поприветствуйте друг друга. / Павітайце адзін аднаго.

5. 🎧 Послушай и спой песню “¡Hola!”. Назови используемые формы вежливости. / Паслухай і праспявай песню “¡Hola!”. Назаві формы ветлівасці, якія ўжываюцца.

¡Hola! ¡Hola!

¡Hola! ¿Cómo estás?

¡Hola! ¡Hola!

¡Hola! ¿Cómo estás?

¡Estoy bien! ¡Estoy estupendo!!

¡Estoy maravilloso!



6. 🎧 Послушай диалоги и обрати внимание на формы, используемые для знакомства. / Паслухай дыялогі і звярні ўвагу на формы, якія ўжываюцца для знаёмства.


● ¡Hola! Soy María. ¿Y tú?

▲ Soy Katia.

◆ Hola! Me llamo Nina. ¿Y tú?

■ Me llamo Elena.

7.  Игра «Познакомимся!». / Гульня «Пазнаёмімся!».

8.  Послушай диалог и обрати внимание на то, как можно представить друга (подругу). / Паслухай дыялог і звярні ўвагу на тое, як можна прадставіць сябра (сяброўку).

- ¡Hola! ¿Qué tal?
- Bien, gracias.
- Es mi amiga. Se llama Lola Río.
- Encantado(a).



9. Выбери персонажа и его имя, представь его другу (подруге). / Выберы персанажа і яго імя, прадстаў яго сябру (сяброўцы).


Modelo: A: Es mi amigo. Se llama Manuel Río.
B: Encantado(a).



Antonio
Pacheco



Daria
Vasilévich




Pedro
Ramos



Denís
Savchuk

10. Представь, что могут сказать дети в этих ситуациях. / Уяві, што могуць сказаць дзеці ў гэтых сітуацыях.



11. Скажи, что говорят персонажи в этих ситуациях. / Скажы, што гавораць персанажы ў гэтых сітуацыях.



12. Представь, что говорит Винни Пух Кролику, когда... / Уяві, што гаворыць Вінні Пух Труса, калі...

• приходит к нему в гости / прыходзіць да яго ў госці;

• представляет ему своего друга / прадстаўляе яму свайго сябра;

• благодарит за угощение / дзякуе за пачастунак;

• прощается с ним / развіт-ваецца з ім.

