


2. Посмотри на рисунки и скажи, как можно поздороваться. / Паглядзі на малюнкi і скажы, як можна павітацца.



3.  Послушай диалоги и обрати внимание на формы приветствия и вежливости. / Паслухай дыялогі і звярні ўвагу на формы прывітаньня і ветлівасці.

- 1 – ¡Hola, Paco! ¿Qué tal?
– Bien, gracias, ¿y tú?
– Bien, gracias.
– Hasta luego.
– Hasta pronto.

- 2 – ¡Buenos días, Irene!
– ¡Buenos días! ¿Cómo estás?
– Bien, gracias, ¿y tú?
– Bien.
– ¡Hasta la vista!
– ¡Adiós!

- 3 – ¡Buenas noches, Ana!
– ¡Buenas! ¿Qué tal?
– Bien.

4 – ¡Hasta luego, Olia!

– ¡Adiós, Marina!

4. 👤 Поприветствуйте друг друга. / Павітайце адзін аднаго.

5. 🎧 Послушай и спой песню “¡Hola!”. Назови используемые формы вежливости. / Паслухай і праспявай песню “¡Hola!”. Назаві формы ветлівасці, якія ўжываюцца.

¡Hola! ¡Hola!

¡Hola! ¿Cómo estás?

¡Hola! ¡Hola!

¡Hola! ¿Cómo estás?

¡Estoy bien! ¡Estoy estupendo!!

¡Estoy maravilloso!



6. 🎧 Послушай диалоги и обрати внимание на формы, используемые для знакомства. / Паслухай дыялогі і звярні ўвагу на формы, якія ўжываюцца для знаёмства.


● ¡Hola! Soy María. ¿Y tú?

▲ Soy Katia.

◆ Hola! Me llamo Nina. ¿Y tú?

■ Me llamo Elena.

7.  Игра «Познакомимся!». / Гульня «Пазнаёмімся!».

8.  Послушай диалог и обрати внимание на то, как можно представить друга (подругу). / Паслухай дыялог і звярні ўвагу на тое, як можна прадставіць сябра (сяброўку).

- ¡Hola! ¿Qué tal?
- Bien, gracias.
- Es mi amiga. Se llama Lola Ríó.
- Encantado(a).



9. Выбери персонажа и его имя, представь его другу (подруге). / Выберы персанажа і яго імя, прадстаў яго сябру (сяброўцы).

Modelo: A: Es mi amigo. Se llama Manuel Ríó.
B: Encantado(a).



Antonio
Pacheco



Daria
Vasilévich



Pedro
Ramos





Denís
Savchuk



xilófono
xerocopia
texto
taxi

wagón
kiwi
sándwich
water-polo

hoy
hay
ayer

soy
estoy

62.   Вставь пропущенные буквы. / Устаў прапушчаныя літары.

63.   Послушай, прочитай и выучи наизусть скороговорки. / Паслухай, прачытай і вывучы на памяць скорогаворкі.

1. Tres tristes tigres comen trigo en un trigal.
2. Hoy es hoy, y ayer es ayer.
Ayer no es hoy, y hoy no es ayer.
3. Pancha plancha con cuatro planchas.
¿Con cuántas planchas plancha Pancha?
4. Chino, chino capuchino,
Chino, chino capuchón,
Chino, chino capuchino,
Come pipas de melón.

Запомни! Запомні!

ie – hiena

io – canario

ia – nutria

ai – caimán, faisán

ui – pingüino, ruiseñor

ue – cigüeña, cuervo

64. Назови диких и домашних животных. / Назаві дзікіх і свойскіх жывёл.



el tigre



la vaca




la oveja



el hámster



la hiena





el guepardo





el hipopótamo



la jirafa

65.   **Обведи соответствующий рисунок и из данных букв составь слово. / Абвядзі адпаведны малюнак і з дадзеных літар складзі слова.**


66.   **Послушай и прочитай названия животных и птиц. / Паслухай і прачытай назвы жывёл і птушак.**



el caimán el ruiseñor el cuervo el yak el canario



la hiena el faisán el pingüino la cigüeña la nutria

67.   **Послушай и прочитай. / Паслухай і прачытай.**

yoga

yogur

yodo

yo

rapaya

Maya

mayo

hay

hoy

vaca y caballo

tigre y gato

pingüino y cigüeña

hámster y jirafa

chico y chica

niño y niña

68.  **GR. 2. Раздели слова на слоги. / Падзялі словы на склады.**

Modelo: ra-na, pe-rro, ti-gre, ca-ba-llo, hie-na, pin-güi-no