

6. Игра «У кого больше слов?». Разделитесь на команды, составьте словосочетания, запишите на доске.

zhēn duō hǎo kàn cōng míng hǎo hē tián
真 + 多、好看、聪明、好喝、甜、
bái hǎo chī suān piào liang hēi
白、好吃、酸、漂亮、黑

Вспомните, как сказать по-китайски «книга на столе».

Слова направления

旁边 páng biān (рядом, около),

里 li (в, внутри), 上 shang (на, сверху)

Если мы хотим сказать «в магазине», «на полке», «в шкафу», мы используем слова направления, которые ставятся после предметов. Сравните:


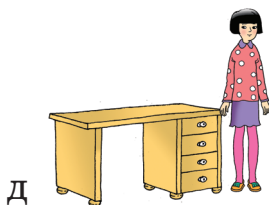



xué xiào páng biān
学 校 旁 边 (рядом со школой)

shāng diàn li
商 店 里 (в магазине)


shū guì shang
书 柜 上 (на книжной полке)

guì tái li
柜 台 里 (на прилавке)

7. Вспомните, какие другие слова направления вы уже учили. Используйте рисунки.



8. Подумайте, где мог спрятаться Антон.

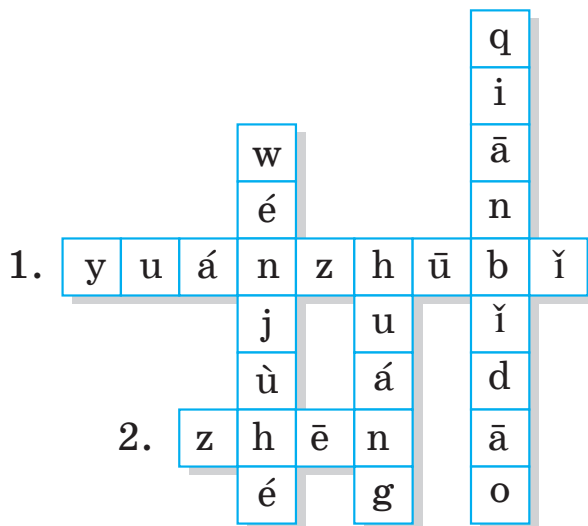


9. Скажите, где Антон мог забыть книгу.

zhuō zi yòu bian chāo shì páng biān
 桌 子 右 边 超 市 旁 边

20. Проект «Кроссворд “Школьные принадлежности”».

1. Вспомните названия школьных принадлежностей, которые вы выучили в этой теме, и выпишите их на отдельном листе.
2. Подумайте, как можно составить из них кроссворд.
3. Красиво оформите его на отдельном листе бумаги. Например:



4. Подготовьтесь представить свой кроссворд в классе, для этого придумайте задание к каждому слову (можно по-русски). Например:
1) Этим предметом пишут; 2) По-русски это слово означает «действительно», и т.д.