



§ 22. Численность, размещение и естественное движение населения

Вспомните. Какова численность населения мира? Назовите страны — лидеры по численности населения. В каких регионах и странах высокая плотность населения?

1. Динамика численности населения. Численность населения — главный показатель, с которого начинается характеристика населения страны. Основным источником данных о его численности является перепись населения. По данным последней переписи, которая проводилась в 2019 г., в Беларуси проживало 9413,5 тыс. человек (рис. 80).

Первая перепись населения Российской империи 1897 г. насчитывала 6673 тыс. жителей, проживавших на территории современной Беларуси. На протяжении многих лет численность населения страны

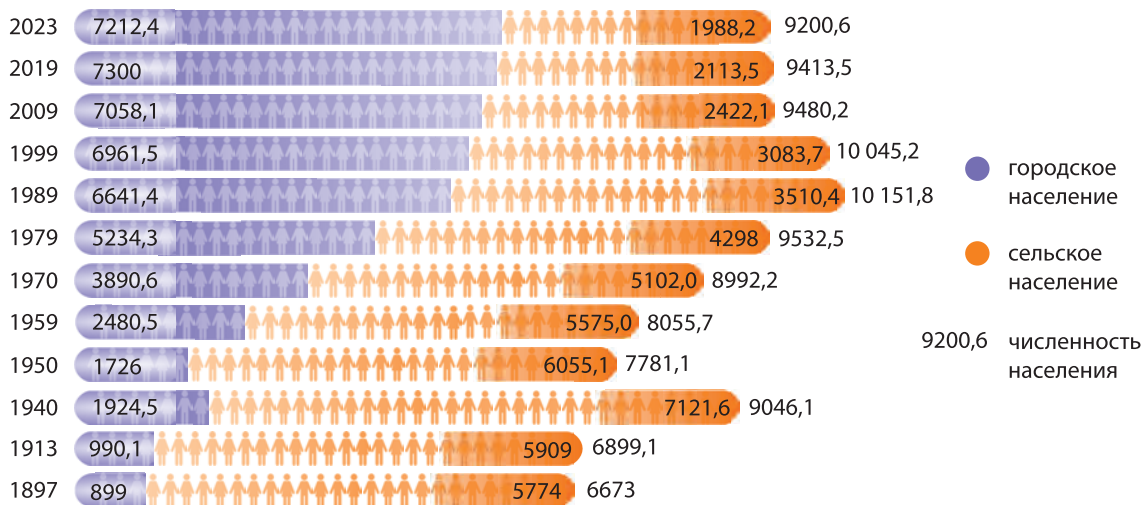
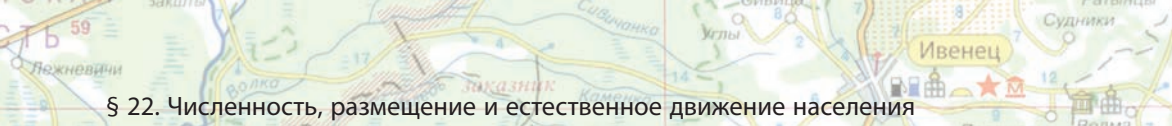


Рис. 80. Динамика численности населения (в современных границах, тыс. чел.)



§ 22. Численность, размещение и естественное движение населения

увеличивалась. В БССР накануне Великой Отечественной войны она составляла 9,1 млн человек, после её окончания — сократилась до 6,2 млн человек. Беларусь потеряла каждого третьего своего жителя. Только к 1972 г. численность населения достигла довоенного уровня. Социально-экономический кризис в 1991–1994 гг. привёл к её сокращению. После 2009 г. темпы сокращения численности населения снизились, а в отдельные годы даже наблюдался незначительный рост. По данным на конец 2023 г. в Беларуси проживает 9200,6 тыс. жителей. По численности населения Республика Беларусь занимает 98-е место в мире, 7-е место среди стран СНГ.

Какие социально-экономические и экологические факторы оказали влияние на изменение численности населения Беларуси на рубеже XX и XXI вв.?



Демографическая безопасность — важнейшая составляющая национальной безопасности Республики Беларусь. Государством проводится демографическая политика, направленная на создание условий для роста численности населения, укрепление института семьи, повышение общего уровня здоровья народа, охрану материнства и детства, поддержку многодетных семей. Принимаемые меры позволили стабилизировать темпы снижения численности населения.

2. Размещение населения. Под размещением населения понимается его распределение на определённой территории и формирование сети поселений. К основным факторам размещения населения можно отнести природный, исторический, социально-экономический и экологический. Долгое время одним из главных факторов размещения населения был природный. Люди селились на равнинных территориях, около природных водоёмов, осваивали более плодородные почвы. Важное значение имел исторический фактор, который выражался в особенностях заселения территории на различных этапах её освоения. В настоящее время природный и исторический факторы ослабли. Размещение населения регулируют социально-экономические условия жизни: развитие производства, сферы услуг, наличие транспортных путей и др. На размещение населения оказал влияние и экологический фактор. После аварии на Чернобыльской АЭС многие территории стали непригодными для проживания людей.

Основным показателем размещения населения по территории страны является плотность населения. Средняя плотность населения Беларуси составляет 44,3 чел./км², но существуют региональные отличия. Максимальная плотность населения в Минской области, включая г. Минск, — 86 чел./км², далее — в Брестской и Гродненской областях — около 40 чел./км², а наименьшая — в Витебской — 27 чел./км².

Как рассчитывается средняя плотность населения?

Более 78 % населения Беларуси проживает в городах. Численность городского населения в настоящее время составляет 7,2 млн чел. Самые высокие темпы увеличения численности городских жителей отмечаются в Минске (1,9 млн чел.). Прирост населения отмечается и в областных центрах. Численность сельского населения значительно меньше городского и составляет менее 2 млн чел.

С 2005 г. по инициативе Главы государства реализована серия государственных программ по возрождению и развитию села. Реализация программ стимулировала устойчивый рост социальной сферы сельских поселений и сделала их более привлекательными для проживания.



Проанализируйте карту атласа (с. 33) и определите городские поселения, в которых прирост населения сохраняется.

Более высокая плотность сельского населения фиксируется в Минском районе, в районах с областными центрами и некоторых районах, прилегающих к Минскому.



На карте атласа (с. 31) найдите административные районы с плотностью сельского населения более 15 чел./км².

3. Рождаемость, смертность и естественный прирост. В любой стране постоянно изменяется численность населения. Чаще всего её изменения зависят от естественного прироста / естественной убыли. В Беларуси на протяжении многих лет рождаемость превышала смертность. В 1960-х гг. естественный прирост составлял 146,2 тыс. человек в год. К концу 1980-х гг. он уменьшился до 50,0 тыс. человек и продолжал снижаться в 1990-х, когда смертность превысила рождаемость. На смену естественному приросту пришла убыль населения, которая привела к депопуляции.

Что называется естественным приростом, от каких показателей он зависит?

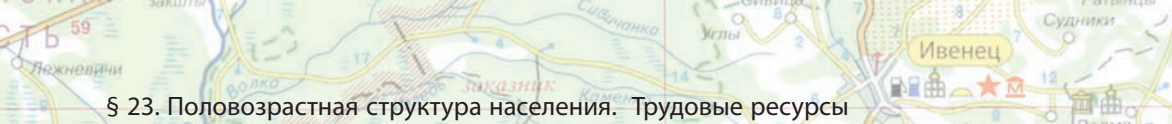


Депопуляция — процесс сокращения численности населения в стране по причине естественной или миграционной убыли, отрицательной динамики численности населения.

Естественный прирост снижался в связи с уменьшением рождаемости. В 1989 г. общий коэффициент рождаемости составлял 15,1 на 1000 человек, а к следующей переписи (1999 г.) он снизился до 9,3.

Начиная с 2005 г. рождаемость в стране стала увеличиваться. Этому способствовали меры демографической безопасности. К 2009 г. коэффициент

Какие меры были предприняты для увеличения рождаемости?



§ 23. Половозрастная структура населения. Трудовые ресурсы

рождаемости вырос до 11,5 на 1000 человек, что выше, чем в странах Европы. В 2019 г. наблюдалось незначительное снижение рождаемости.

Второй процесс, определяющий характер естественного движения населения, — смертность. В середине XX в. в Беларуси она снижалась, росла средняя продолжительность жизни. Во второй половине XX в. смертность стала увеличиваться. Наиболее высокие темпы увеличения смертности наблюдались между переписями 1989 и 1999 гг. (с 10,6 до 14,2 на 1000 чел.). Начиная с 2010 г. наблюдается снижение общего коэффициента смертности до 12,8 на 1000 чел.



По карте атласа (с. 33) определите районы, для которых характерен естественный прирост населения.



Подведём итоги. Численность населения Беларуси на 2023 г. — 9200,6 тыс. чел. Средняя плотность населения — 44,3 чел./км². Наибольшая плотность населения в Минской области, наименьшая — в Витебской. Численность городского населения выше численности сельского.

Проверьте себя. 1. Что такое размещение населения? 2. Какие факторы оказывают влияние на размещение населения? 3. Какова средняя плотность населения Беларуси?

Проблемные вопросы. 1. Назовите причины изменения численности населения Беларуси в конце XX — начале XXI в. 2. Какие факторы повлияли на размещение населения области, в которой вы живёте?

От теории к практике. Используя данные рисунка 80, рассчитайте темпы прироста и убыли населения Беларуси (в том числе городского и сельского) и объясните причины изменения численности населения на каждом отрезке.

§ 23. Половозрастная структура населения. Трудовые ресурсы

Вспомните. Почему важной частью населения являются трудовые ресурсы?

1. Половозрастная структура населения. Население любой страны различается по возрасту и полу, что связано с особенностями воспроизводства и уровнем социально-экономического развития. По возрасту и степени трудоспособности население делится на три группы: моложе трудоспособного, трудоспособного и старше трудоспособного возраста. Доля каждой возрастной группы населения в процессе исторического развития меняется. По возрастной структуре населения Беларуси схожа со многими